




























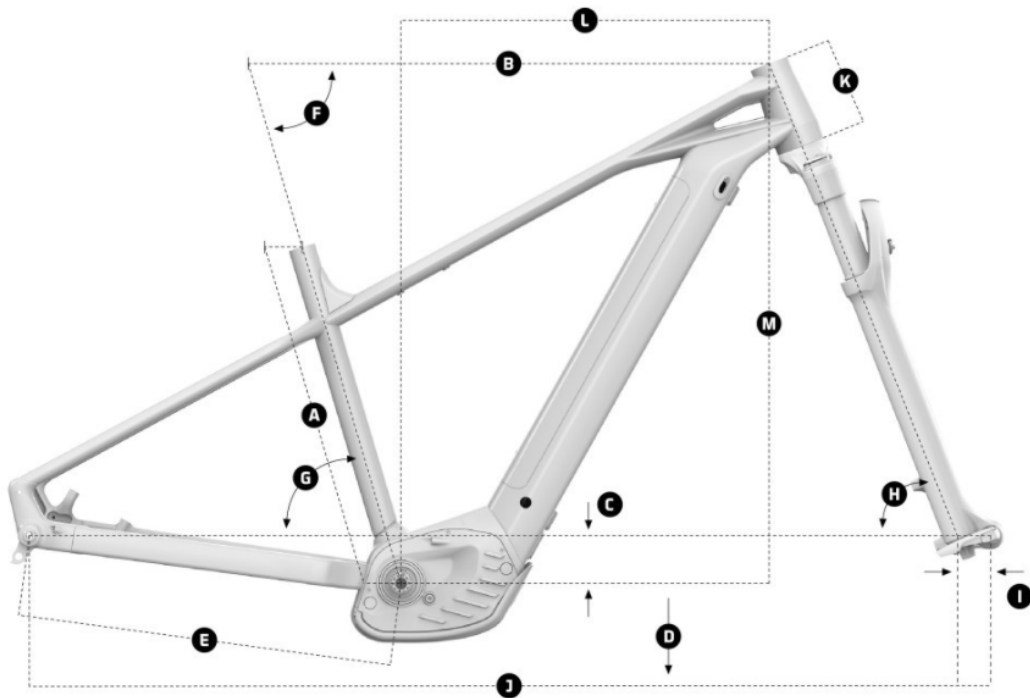


TECHNISCHE SPEZIFIKATIONEN

 RAHMEN Prime 6061 Xtralite Aluminium konifiziert, Forward Geometry, integrierte und herausnehmbare Batterie, konifiziertes Steuerrohr, Boost 12x148mm Hinterachse, im Ausfallende integrierter Geschwindigkeitssensor	 GRÖßE XS: 380mm / S: 390mm / M: 430mm / L: 470mm / XL: 510mm
 GABEL RockShox Recon Silver RL 29, 120mm, Motion Control, Solo Air, konifiziertes Steuerrohr, Boost 15x110mm Achse, 42mm Offset. Einstellungen: Low-Speed Druckstufe bis Lock, Zugstufe, Luftdruck	 STEUERSATZ Onoff Saturn konifiziert für 1-1/8" bis 1-1/2" Steuerrohr, gedichtete ACB Lager, oben 41x30,2x7x45°x45°, unten 51,9x40x8x45°x45°
 VORBAU Onoff Sulfur FG 30mm 0°, geschmiedetes 6061 Aluminium, 31,8mm Lenkerdurchmesser	 LENKER Onoff Sulfur 1.0, doppelt konifiziertes 6061 Aluminium, Erhöhung: 20mm, Breite: 800mm, 9° horizontale Kröpfung/Backsweep, 5° vertikale Kröpfung/Upsweep, 31,8mm Lenkerdurchmesser
 GRIFFE Onoff Diamond, lock-on einfach, 135mm	 SATTELSTÜTZE Onoff Sulfur 0-R, 6061 T6 Aluminium, 3D geschmiedet, Durchmesser 31,6mm, Länge 400mm
 SATTEL FIZIK Terra Aidon X5 145mm	 BREMSE VORN Sram Level T, zweiteiliger Bremsattel, einteilige 6-Loch Centerline 200mm Bremsscheibe, organische Bremsbeläge mit Rückplatte aus Stahl
 BREMSE HINTEN Sram Level T, zweiteiliger Bremsattel, einteilige 6-Loch Centerline 180mm Bremsscheibe, organische Bremsbeläge mit Rückplatte aus Stahl	 BREMSHEBEL Sram Level T, Direct Link Bedienung, Hebelweiteneinstellung mit Werkzeug, kugelgelagerte Bremshebel
 FELGEN MDK-HPI 27,5+, 35mm Innenbreite, Tubeless Ready, 32 Speichen	 SPEICHEN CN rund, Edelstahl
 NABE VORN Formula DC711, Boost 15x110mm, gedichtete Lager, IS 6-Loch	 NABE HINTEN Formula EHL148 Boost 12x148mm, gedichtete Lager, IS 6-Loch
 REIFEN VORN Maxxis Rekon+ 27.5x2.8, Tubeless Ready, Dual Compound, EXO Protection, 60TPI, faltbar	 REIFEN HINTEN Maxxis Rekon+ 27.5x2.8, Tubeless Ready, Dual Compound, EXO Protection, 60TPI, faltbar
 KURBELN Race Face Aeffect e-Bike, 165mm	 KETTENBLÄTTER Sram X-Sync 2 Eagle 34Z, Stahl, Narrow-Wide, 104 BCD
 KETTE Sram SX Eagle, 12-Gang, Powerlock	 SCHALTWERK Sram SX Eagle, Roller Bearing Clutch Typ 3, Cage Lock, langer Käfig, 1x12-Gang, X-Actuation 1:1
 SCHALTHEBEL Sram Trigger SX Eagle, 12-Gang, X-Actuation 1:1, Single Click	 KASSETTE Sram PG-1210, 11-50Z, 12-Gang
 SCHALTAUGE Mondraker M068	 GEWICHT 22.2 kg
 DISPLAY Bosch Purion	 MOTOR Bosch Performance Line CX Cruise (25Km/h) GEN4
 BATTERIE Bosch Powertube 625Wh	



	RAHMENHÖHE	XS	S	M	L	XL
A	Sitzrohrlänge	380mm	390mm	430mm	470mm	510mm
B	Oberrohrlänge	600mm	615mm	645mm	670mm	700mm
C	Innenlagerabsenkung	-60mm	-60mm	-60mm	-60mm	-60mm
D	Innenlagerhöhe	305mm	305mm	305mm	305mm	305mm
E	Kettenstrebenlänge	455mm	455mm	455mm	455mm	455mm
F	Sitzwinkel	73.5°	73.5°	73.5°	73.5°	73.5°
G	Sitzwinkel (effektiv)	73.5°	73.5°	73.5°	73.5°	73.5°
H	Lenkwinkel	69°	69°	69°	69°	69°
I	Gabel Offset	51mm	51mm	51mm	51mm	51mm
J	Radstand	1138mm	1153mm	1183mm	1210mm	1240mm
K	Steuerröhrlänge	110mm	110mm	110mm	130mm	130mm
L	Reach	410mm	425mm	455mm	480mm	505mm
M	Stack	640mm	640mm	640mm	658mm	658mm