






























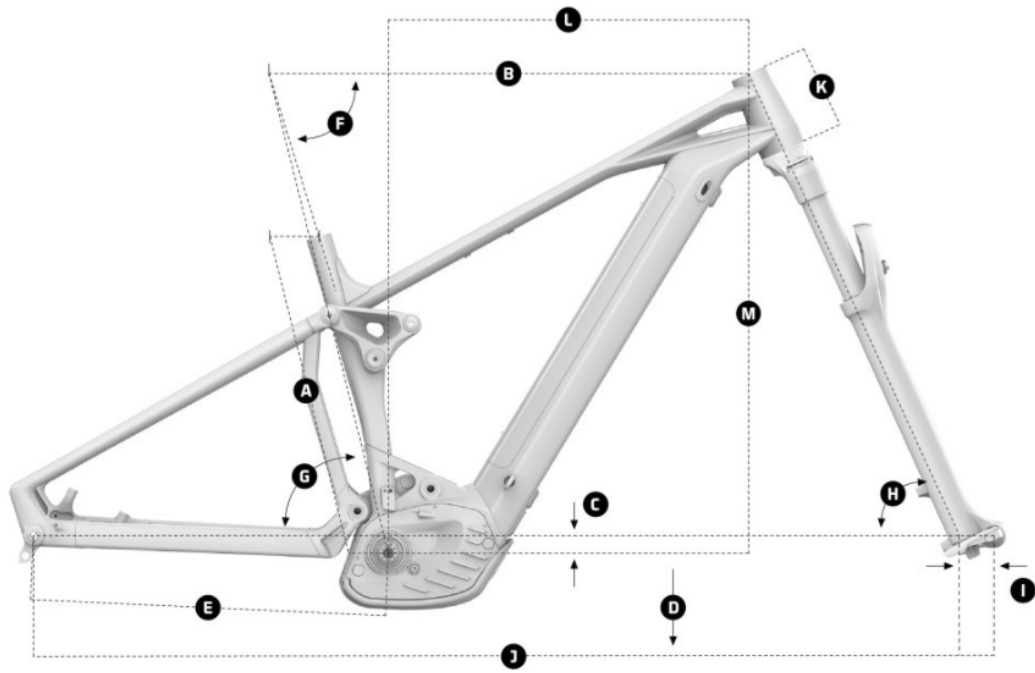


TECHNISCHE SPEZIFIKATIONEN

 RAHMEN Chaser 6061 Aluminium Stealth Evo, für e-Bike optimiertes Zero Suspension System, 150mm Federweg, Forward Geometry, integrierte Batterie, Boost 12x148mm Hinterachse, konifiziertes Steuerrohr, einteilige Monoblock Wippe, HHG innen verlegte Leitungen und Züge, gedichtete "MAX Capacity" Lager, extra große 17mm Achsen, im Ausfallende integrierter Geschwindigkeitssensor, exklusive Motorabdeckung aus Kunststoff, Spritzschutz für Dämpfer	 GRÖßE S: 380mm / M: 420mm / L: 450mm / XL: 490mm
 DÄMPFER Fox Float DPS Performance, 205x65mm. Einstellungen: Druckstufe über dreistufigen Hebel, Low-Speed Zugstufe, Luftdruck. Obere Befestigung: Trunnion, untere Lager 25x10mm	 DÄMPFEREINSTELLUNGEN Druckstufe: niedrig, Zugstufe: niedrig, 1 Token
 GABEL Fox 36 29 Float FIT GRIP EVOL Rhythm, 160mm, optimiert für e-Bikes, konifiziertes Steuerrohr, 15x110mm Achse, Offset 44mm. Einstellungen: Sweep Adjust Druckstufe, Low-Speed Zugstufe, Luftdruck	 STEUERSATZ Onoff Saturn konifiziert für 1-1/8" bis 1-1/2" Steuerrohr, gedichtete ACB Lager, oben 41x30,2x7x45°x45°, unten 51,9x40x8x45°x45°
 VORBAU Onoff Sulfur FG 30mm 0°, geschmiedetes 6061 Aluminium, 31,8mm Lenkerdurchmesser	 LENKER Onoff Sulfur 1.0, doppelt konifiziertes 6061 Aluminium, Erhöhung: 20mm, Breite: 800mm, 9° horizontale Krüpfung/Backsweep, 5° vertikale Krüpfung/Upsweep, 31,8mm Lenkerdurchmesser
 GRIFFE Onoff Diamond, lock-on einfach, 135mm	 SATTELSTÜTZE Onoff Pija versenkbar, interne Leitungsverlegung, Durchmesser 31,6mm, Größe S: 387x125mm, Größe M: 425x150mm, Größe L/XL: 465x170mm
 SATTEL FIZIK Terra Aidon X5 145mm	 BREMSE VORN Sram G2 R, 4-Kolben Bremssattel, einteilige 6-Loch Centerline 200mm Bremsscheibe, organische Bremsbeläge mit Rückplatte aus Stahl
 BREMSE HINTEN Sram G2 R, 4-Kolben Bremssattel, einteilige 6-Loch Centerline 200mm Bremsscheibe, organische Bremsbeläge mit Rückplatte aus Stahl	 BREMSHEBEL Sram G2 R, Griffweite werkzeuglos einstellbar
 FELGEN Mavic E-Deemax 29, 30mm Innenbreite, geschweißt, PFR, Tubeless Ready, 28 Speichen	 SPEICHEN Mavic J-Bend, doppelt konifiziert, kontaktlos gekreuzt
 NABE VORN Mavic Boost 15x110mm, IS 6-Loch	 NABE HINTEN Mavic Boost 12x148mm, ID360 Ratchet System, IS 6-Loch
 REIFEN VORN Maxxis Rekon 29x2.6, Tubeless Ready, Dual Compound, EXO Protection, 60TPI, faltbar	 REIFEN HINTEN Maxxis Rekon 29x2.6, Tubeless Ready, Dual Compound, EXO Protection, 60TPI, faltbar
 KURBELN Race Face Aeffect e-Bike, 165mm	 KETTENBLÄTTER Sram X-Sync 2 Eagle 34Z, Stahl, Narrow-Wide, 104 BCD
 KETTE Sram SX Eagle, 12-Gang, Powerlock	 SCHALTWERK Sram GX Eagle, Roller Bearing Clutch Typ 3, Cage Lock, 1x12-Gang, X-Actuation 1:1
 SCHALTHEBEL Sram Trigger SX Eagle, 12-Gang, X-Actuation 1:1, Single Click	 KASSETTE Sram PG-1210, 11-50Z, 12-Gang
 SCHALTAUGE Mondraker M068	 GEWICHT 24.6 kg
 DISPLAY Bosch Kiox 300	 MOTOR Bosch Performance Line CX Cruise (25Km/h) GEN4 BS3
 BATTERIE Bosch Powertube 750Wh	



	RAHMENHÖHE	S	M	L	XL
A	Sitzrohrlänge	380 mm	420 mm	450 mm	490 mm
B	Oberrohrlänge	605 mm	625 mm	650 mm	670 mm
C	Innenlagerabsenkung	-25	-25mm	-25 mm	-25 mm
D	Innenlagerhöhe	336 mm	336 mm	336 mm	336 mm
E	Kettenstrebenlänge	455 mm	455 mm	455 mm	445 mm
F	Sitzwinkel	73,5°	73,5°	73,5°	73,5°
G	Sitzwinkel (effektiv)	76°	76°	76°	76°
H	Lenkwinkel	65,5°	65,5°	65,5°	65,5°
I	Gabel Offset	44 mm	44 mm	44 mm	44 mm
J	Radstand	1225 mm	1245 mm	1265 mm	1285 mm
K	Steuerrohrlänge	110 mm	110mm	130 mm	130 mm
L	Reach	450 mm	470 mm	490 mm	510 mm
M	Stack	622 mm	622 mm	640 mm	640 mm

