





























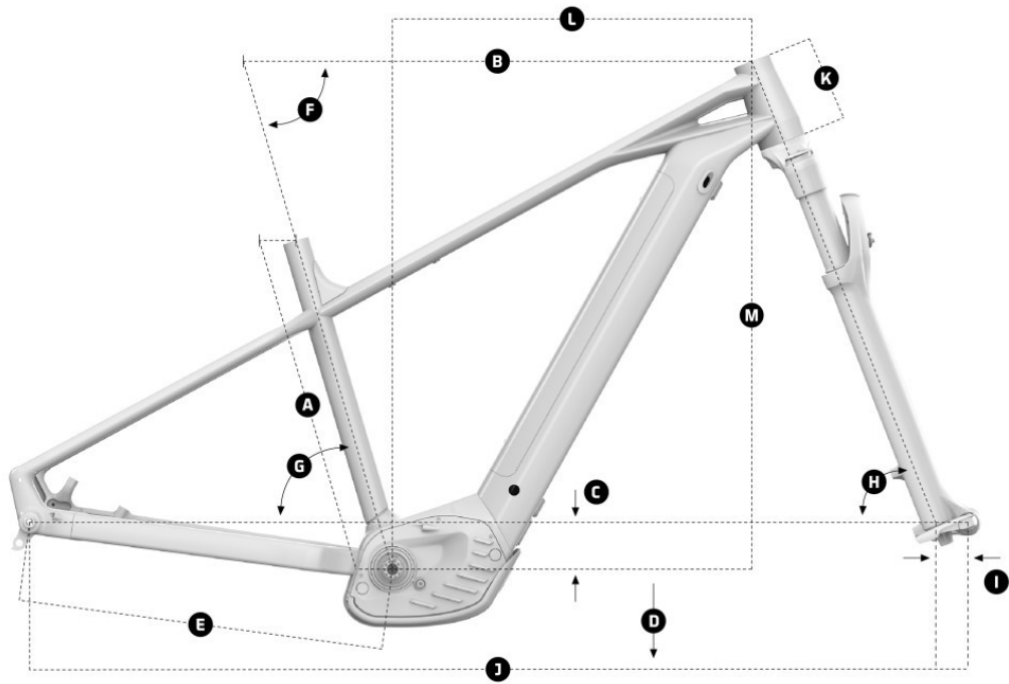


TECHNISCHE SPEZIFIKATIONEN

 RAHMEN Prime 6061 Xtralite Aluminium konifiziert, Forward Geometry, integrierte Batterie, konifiziertes Steuerrohr, Boost 12x148mm Hinterachse, im Ausfallende integrierter Geschwindigkeitssensor	 GRÖßE XS: 380mm / S: 390mm / M: 430mm / L: 470mm / XL: 510mm
 GABEL RockShox 35 Silver TK 29, 100mm, TurnKey, Solo Air, konifiziertes Steuerrohr, Boost 15x110mm Achse, 35mm Stahl Standrohre, 44mm Offset. Einstellungen: Low-Speed Druckstufe bis Lock, Zugstufe, Luftdruck.	 STEUERSATZ Onoff Saturn konifiziert für 1-1/8" bis 1-1/2" Steuerrohr, gedichtete ACB Lager, oben 41x30,2x7x45°x45°, unten 51,9x40x8x45°x45°
 VORBAU Onoff Sulfur FG 30mm 0°, geschmiedetes 6061 Aluminium, 31,8mm Lenkerdurchmesser	 LENKER Onoff Sulfur 1.0, doppelt konifiziertes 6061 Aluminium, Erhöhung: 20mm, Breite: 800mm, 9° horizontale Kröpfung/Backsweep, 5° vertikale Kröpfung/Upsweep, 31,8mm Lenkerdurchmesser
 GRIFFE Onoff Diamond, lock-on einfach, 135mm	 SATTELSTÜTZE Onoff Pija versenkbar, interne Leitungsverlegung, Durchmesser 31,6mm, Größe S: 387x125mm, Größe M: 425x150mm, Größe L/XL: 465x170mm
 SATTEL FIZIK Terra Aidon X5 145mm	 BREMSE VORN Sram G2 R, 4-Kolben Bremssattel, einteilige 6-Loch Centerline 200mm Bremsscheibe, organische Bremsbeläge mit Rückplatte aus Stahl
 BREMSE HINTEN Sram G2 R, 4-Kolben Bremssattel, einteilige 6-Loch Centerline 200mm Bremsscheibe, organische Bremsbeläge mit Rückplatte aus Stahl	 BREMSHEBEL Sram G2 R, Griffweite werkzeuglos einstellbar
 FELGEN MDK-HP1 29, 30mm Innenbreite, Tubeless Ready, 32 Speichen	 SPEICHEN CN rund, Edelstahl
 NABE VORN Formula DC711, Boost 15x110mm, gedichtete Lager, IS 6-Loch	 NABE HINTEN Formula EHL148 Boost 12x148mm, gedichtete Lager, IS 6-Loch
 REIFEN VORN Maxxis Gritter 29x2.5, Single Compound, 60TPI, Drahtreifen, braune Seitenwand	 REIFEN HINTEN Maxxis Gritter 29x2.5, Single Compound, 60TPI, Drahtreifen, braune Seitenwand
 KURBELN Race Face Aeffect e-Bike, 165mm	 KETTENBLÄTTER Sram X-Sync 2 Eagle 34Z, Stahl, Narrow-Wide, 104 BCD
 KETTE Sram SX Eagle, 12-Gang, Powerlock	 SCHALTWERK Sram SX Eagle, Roller Bearing Clutch Typ 3, Cage Lock, langer Käfig, 1x12-Gang, X-Actuation 1:1
 SCHALTHEBEL Sram Trigger SX Eagle, 12-Gang, X-Actuation 1:1, Single Click	 KASSETTE Sram PG-1210, 11-50Z, 12-Gang
 SCHALTAUGE Mondraker M068	 SONSTIGES Beleuchtung vorn: 50 Lux Leistung, 6-12V DC, wasserdichtes Gehäuse aus Aluminium. Beleuchtung hinten: Montage am Schutzblech, mit Reflektor, e-Bike Version, 6-12V. Schutzbleche: Aluminium Schwarz MDK Custom Schutzbleche. Gepäckträger: MDK Gepäckträger aus Aluminium, max. Beladung 25kg. Ständer: Massload KSA18-40
 GEWICHT 24.1 kg	 DISPLAY Bosch Kiox 300
 MOTOR Bosch Performance Line CX Cruise (25Kmh) GEN4 BS3	 BATTERIE Bosch Powertube 750Wh



	RAHMENHÖHE	XS	S	M	L	XL
A	Sitzrohlänge	380 mm	390 mm	430mm	470 mm	510 mm
B	Oberrohrlänge	600 mm	615 mm	645 mm	670 mm	700mm
C	Innenlagerabsenkung	-70 mm	-70 mm	-70 mm	-70 mm	-70 mm
D	Innenlagerhöhe	308 mm	308 mm	308 mm	308 mm	308 mm
E	Kettenstrebenlänge	455 mm	455 mm	455 mm	455 mm	455 mm
F	Sitzwinkel	74,5°	74,5°	74,5°	74,5°	74,5°
G	Sitzwinkel (effektiv)	74,5°	74,5°	74,5°	74,5°	74,5°
H	Lenkwinkel	70°	70°	70°	70°	70°
I	Gabel Offset	51mm	51mm	51mm	51mm	51mm
J	Radstand	1132 mm	1148mm	1178 mm	1205 mm	1235 mm
K	Steuerrohrlänge	110 mm	110 mm	110 mm	130 mm	130 mm
L	Reach	415 mm	430 mm	460 mm	485 mm	510 mm
M	Stack	630 mm	630 mm	630 mm	648 mm	648 mm

