






























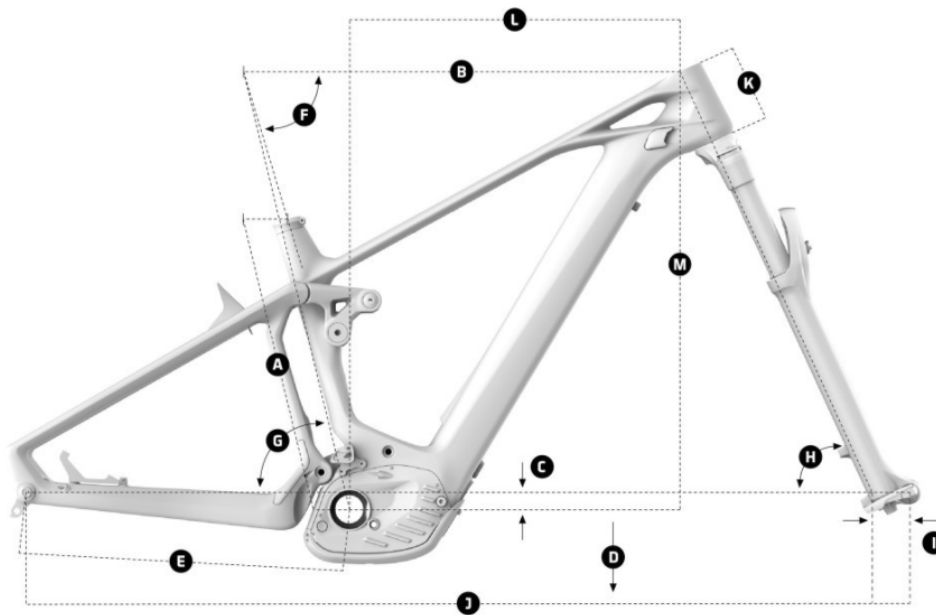


TECHNISCHE SPEZIFIKATIONEN

 RAHMEN Crafty 6061 Aluminium Stealth Evo, für e-Bike optimiertes Zero Suspension System, 150mm Federweg, Forward Geometry, integrierte Batterie, Boost 12x148mm Hinterachse, konifiziertes Steuerrohr, einteilige Monoblock Wippe, HHG innen verlegte Leitungen und Züge, gedichtete "MAX Capacity" Lager, extra große 17mm Achsen, im Ausfallende integrierter Geschwindigkeitssensor, exklusive Motorabdeckung aus Kunststoff.	 GRÖßE S: 380mm / M: 420mm / L: 450mm / XL: 490mm
 DÄMPFER Öhlins TTX Air 205x65mm. Einstellungen: High-Speed Druckstufe über Hebel mit Climb Modus. Low-Speed Druckstufe, Zugstufe, Luftdruck. Obere Befestigung: Trunnion, untere Lager: 25x10mm	 DÄMPFEREINSTELLUNGEN Druckstufe C40, Zugstufe R60
 GABEL Öhlins RXF 38 M.2 29, 170mm, TTX18 Twin Tube Kartusche, konifiziertes Steuerrohr, Boost 15x110mm Achse, 44mm Offset. Einstellungen: High-Speed Druckstufe über Hebel mit Climb Modus, Low-Speed Druckstufe, Zugstufe, Luftdruck, Ramp Chamber	 STEUERSATZ Onoff Saturn konifiziert für 1-1/8" bis 1-1/2" Steuerrohr, gedichtete ACB Lager, oben 41x30,2x7x45°x45°, unten 51,9x40x8x45°x45°
 VORBAU Onoff Sulfur FG 30mm 0°, geschmiedetes 6061 Aluminium, 31,8mm Lenkerdurchmesser	 LENKER Onoff Sulfur 1.0, doppelt konifiziertes 6061 Aluminium, Erhöhung: 20mm, Breite: 800mm, 9° horizontale Kröpfung/Backsweep, 5° vertikale Kröpfung/Upsweep, 31,8mm Lenkerdurchmesser
 GRIFFE Onoff Diamond, lock-on einfach, 135mm	 SATTELSTÜTZE Onoff Pija versenkbar, interne Leitungsverlegung, Durchmesser 31,6mm, Größe S: 387x125mm, Größe M: 425x150mm, Größe L/XL: 465x170mm
 SATTEL FIZIK Terra Aidon X5 145mm	 BREMSE VORN Sram Code R, oversized 4-Kolben Bremssattel, einteilige 6-Loch Centerline 200mm Bremsscheibe, gesinterte Metall Bremsbeläge mit Rückplatte aus Stahl
 BREMSE HINTEN Sram Code R, oversized 4-Kolben Bremssattel, einteilige 6-Loch Centerline 200mm Bremsscheibe, gesinterte Metall Bremsbeläge mit Rückplatte aus Stahl	 BREMSHEBEL Sram Code R, Griffweite werkzeuglos einstellbar
 FELGEN Mavic E-Deemax S 29, 30mm Innenbreite, geschweißte Felge aus Maxtal, PFP, Tubeless Ready, 28 Speichen	 SPEICHEN Mavic Straight Pull, doppelt konifiziert, kontaktlos gekreuzt
 NABE VORN Mavic Boost 15x110mm, IS 6-Loch	 NABE HINTEN Mavic Boost 12x148mm, ID360 Ratchet System, IS 6-Loch, XD Freilauf
 REIFEN VORN Maxxis Minion DHF 29x2.6, Tubeless Ready, 3C MAXX TERRA, EXO+ Protection, 120TPI, faltbar	 REIFEN HINTEN Maxxis Minion DHR II 29x2.6, Tubeless Ready, 3C MAXX TERRA, EXO+ Protection, 120TPI, faltbar
 KURBELN Race Face Aeffect e-Bike, 165mm	 KETTENBLÄTER Sram X-Sync 2 Eagle 34Z, Stahl, Narrow-Wide, 104 BCD
 KEITTE Sram NX Eagle, 12-Gang, Powerlock	 SCHALTWERK Sram GX Eagle, Roller Bearing Clutch Typ 3, Cage Lock, 1x12-Gang, X-Actuation 1:1
 SCHALTHEBEL Sram Trigger GX Eagle, 12-Gang, X-Actuation 1:1, Single Click	 KASSETTE Sram XG-1275, 10-52Z, 12-Gang
 SCHALTAUGE Mondraker M068	 GEWICHT 24,9 kg
 DISPLAY Bosch Kiox 300	 MOTOR Bosch Performance Line CX Cruise (25Kmh) GEN4 BS3
 BATTERIE Bosch Powertube 750Wh	



	RAHMENHÖHE	S	M	L	XL
A	Sitzrohlänge	380 mm	420 mm	450 mm	480 mm
B	Oberrohrlänge	615 mm	626 mm	660 mm	680 mm
C	Innenlagerabsenkung	-18 mm	-18 mm	-18 mm	-18 mm
D	Innenlagerhöhe	349 mm	349 mm	349 mm	349 mm
E	Kettenstrebenlänge	455 mm	455 mm	455 mm	455 mm
F	Sitzwinkel	72,5°	72,5°	72,5°	72,5°
G	Sitzwinkel (effektiv)	75°	75°	75°	75°
H	Lenkwinkel	64,5°	64,5°	64,5°	64,5°
I	Gabel Offset	44 mm	44 mm	44 mm	44 mm
J	Radstand	1235 mm	1255 mm	1280 mm	1300 mm
K	Steuerrohrlänge	110 mm	110 mm	130 mm	130 mm
L	Reach	440 mm	460 mm	480 mm	500 mm
M	Stack	632 mm	632 mm	650 mm	650 mm

